

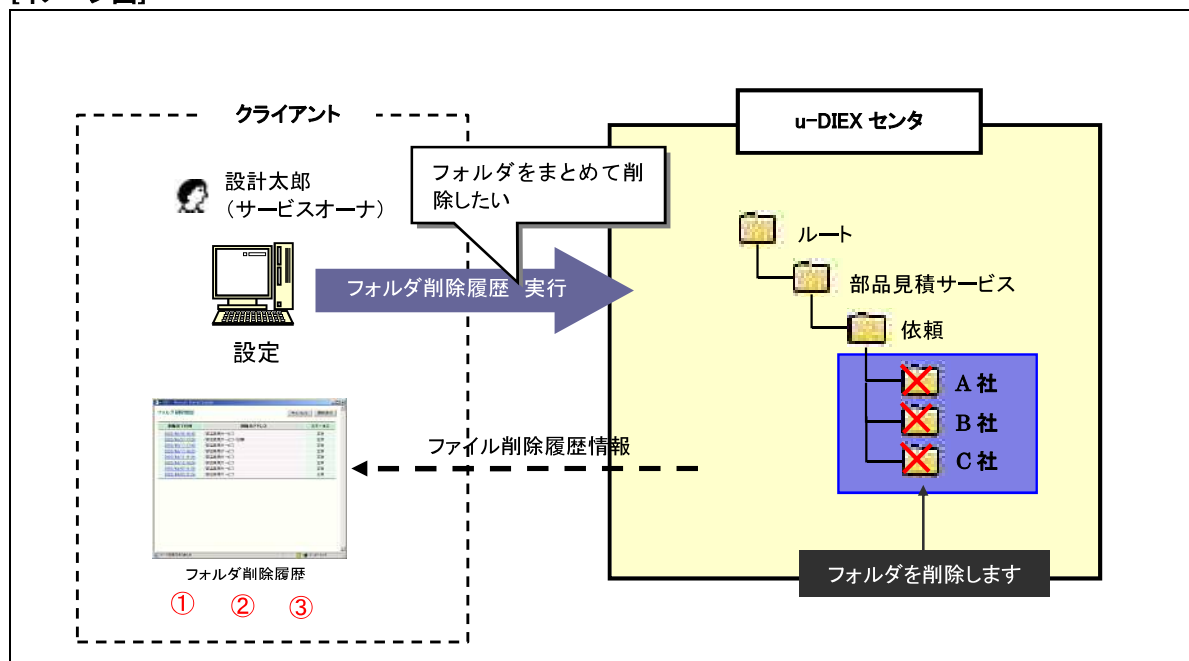
8.1.8. フォルダ削除履歴

【機能説明】

【機能概説】

ログオンユーザがフォルダを削除した履歴が表示されます。

【イメージ図】



※ イメージ図は、『サービスオーナーである設計太郎さんが、“部品見積サービス”配下のフォルダを削除した履歴を確認する』流れを表しています。

【主な機能】

① フォルダ削除履歴の表示

ログオンユーザがフォルダを削除した履歴が表示されます。

② 履歴の表示対象期間

フォルダを削除後、30日間の履歴を確認することができます。

③ 履歴の表示件数

フォルダ削除履歴は最大10件まで表示されます。

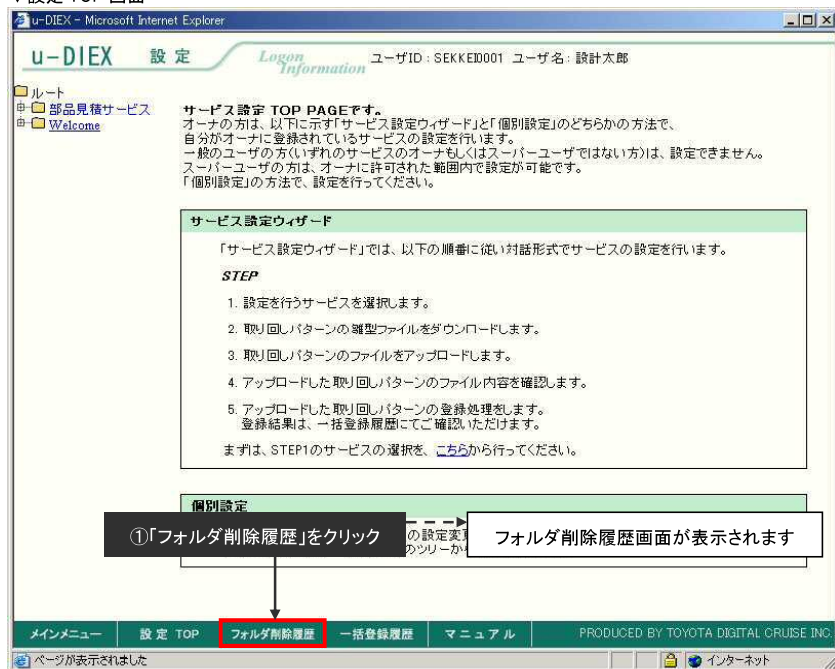
【画面を用いた操作説明】

イメージ図のフォルダ削除履歴の確認作業順序を、Web-EDI 画面を用いて説明します。

●フォルダ削除履歴の表示

① 「フォルダ削除履歴」ボタンをクリックします

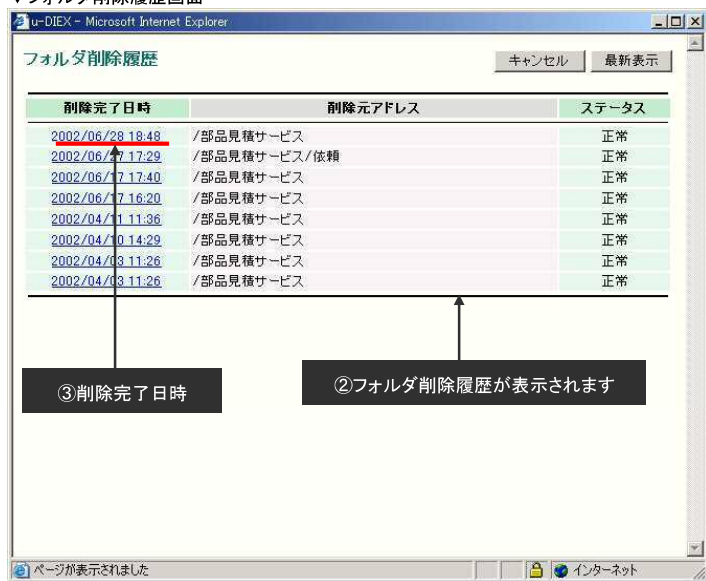
▼設定 TOP 画面



② フォルダ削除履歴画面にフォルダ削除履歴一覧が表示されます

③ 削除完了日時のリンクの部分をクリックします

▼フォルダ削除履歴画面



④ フォルダ削除履歴の詳細が表示されます

