

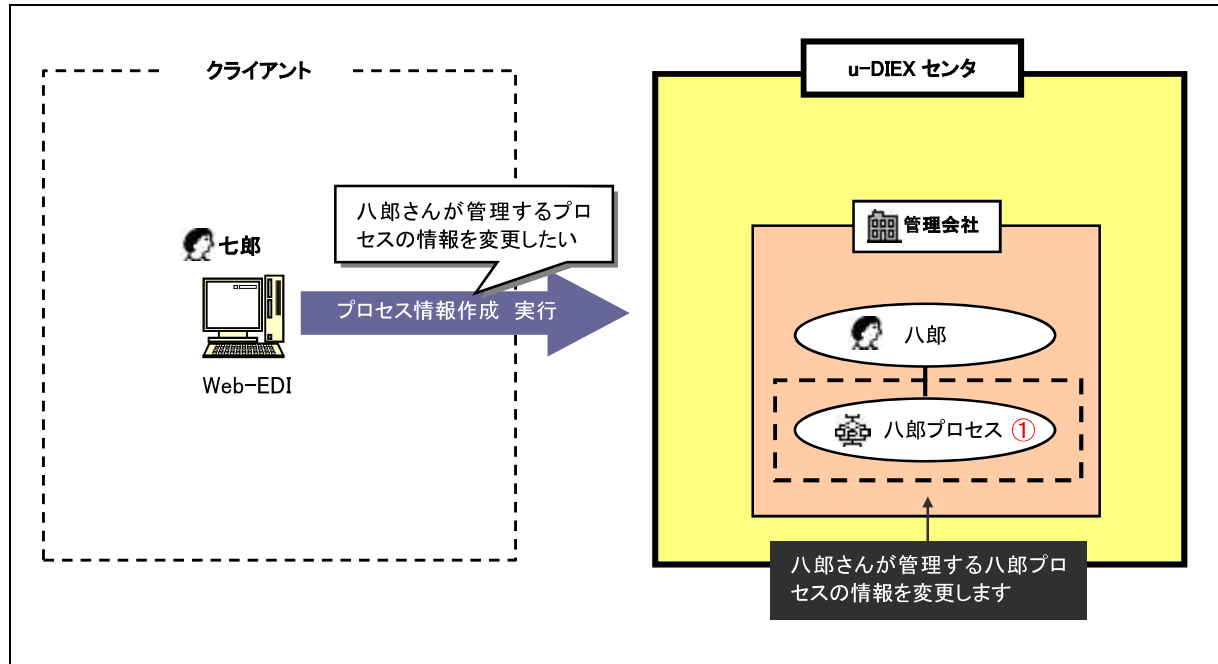
7.2.9. プロセス情報変更

【機能説明】

【機能概説】

ログオンユーザの会社に属するユーザが管理するプロセスの情報を変更します。

【イメージ図】



※ イメージ図は、『会社管理者である七郎さんが、自分の会社のユーザである八郎さんが管理する八郎プロセスの登録情報を変更する』流れを表しています。

【主な機能】

① プロセス情報変更

ログオンユーザが属する会社のユーザが管理するプロセスの情報を変更することができます。

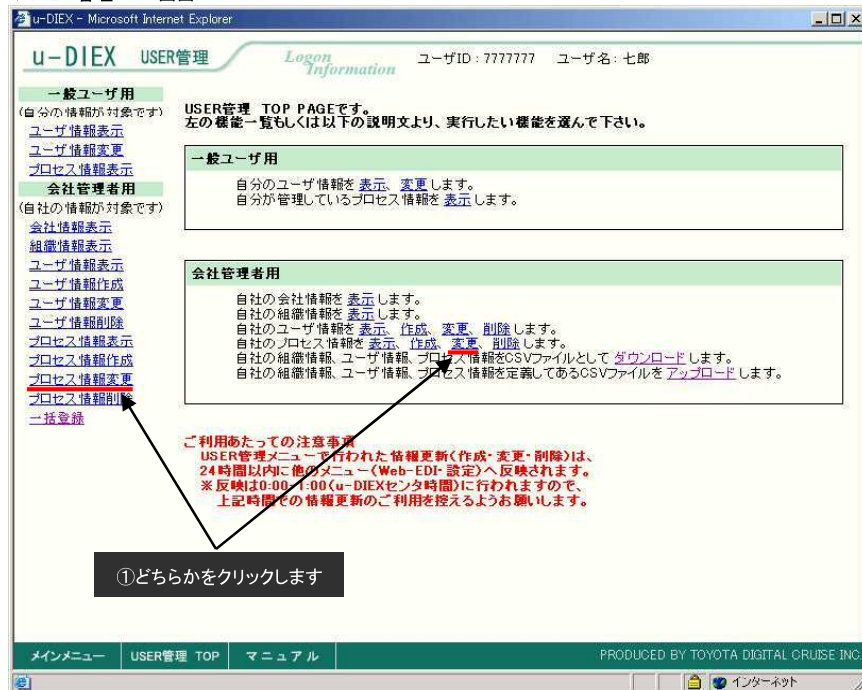
【画面を用いた操作説明】

イメージ図のプロセス情報変更の作業順序を、Web-EDI 画面を用いて説明します。

●ログオンユーザの会社内のプロセス検索

① 会社管理者用の”プロセス情報変更”または、”自社のプロセス情報を変更”をクリックします

▼USER 管理 TOP 画面

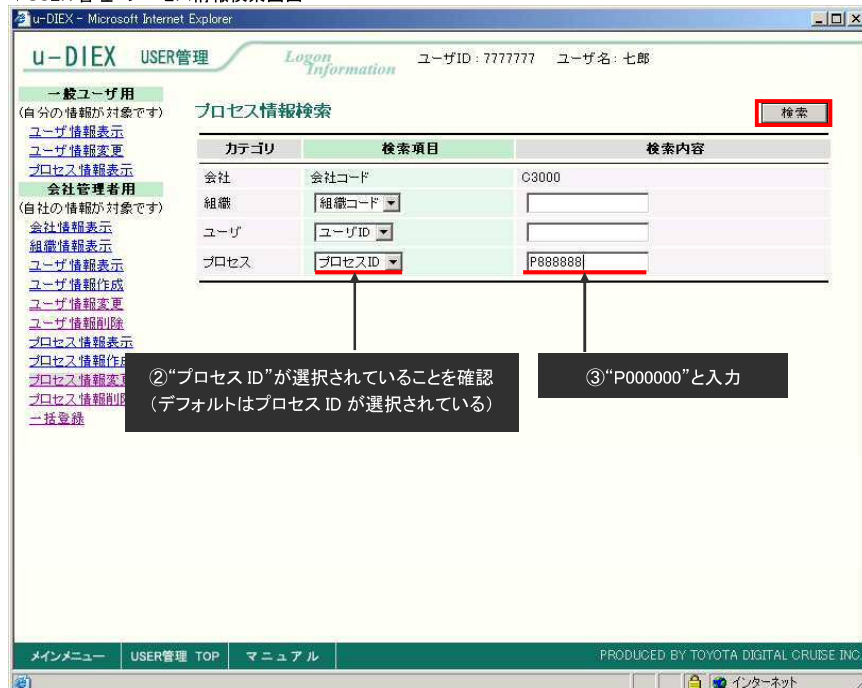


② プロセスの検索項目に“プロセス ID”が選択されていることを確認します

③ プロセスの検索内容に検索するプロセス ID を入力します

④ 「検索」ボタンをクリックします

▼USER 管理 プロセス情報検索画面



⑤ プロセス情報一覧より、プロセス ID のリンク部分をクリックします

▼USER 管理 プロセス情報一覧

u-DIEX USER管理 Logon Information ユーザID: 777777 ユーザ名: 七郎

一般ユーザ用 (自分の情報が対象です)
[ユーザ情報表示](#)
[ユーザ情報変更](#)
[プロセス情報表示](#)

会社管理者用 (自社の情報が対象です)
[会社情報表示](#)
[組織情報表示](#)
[ユーザ情報表示](#)
[ユーザ情報作成](#)
[ユーザ情報変更](#)
[ユーザ情報削除](#)
[プロセス情報表示](#)
[プロセス情報作成](#)
[プロセス情報変更](#)
[プロセス情報削除](#)
[一括登録](#)

プロセス情報検索

カテゴリ	検索項目	検索内容
会社	会社コード	C3000
組織	組織コード	
ユーザ	ユーザID	
プロセス	プロセスID	P888888

プロセス情報一覧

会社コード	プロセスID	プロセス名(日)	プロセス名(英)
C3000	P888888	八郎プロセス	hachiroprocess

⑤プロセス ID のリンク部分をクリック

メインメニュー USER管理 TOP マニュアル PRODUCED BY TOYOTA DIGITAL CRUISE INC

ページが表示されました インターネット

●プロセス情報の変更

- ① プロセス情報を変更します
- ② 「変更」ボタンをクリックします

▼プロセス情報変更画面

プロセス情報変更 キャンセル 変更

プロセス情報

会社コード	C3000
プロセスID	P888888
プロセス名 (日)	八郎プロセス
(英)	hachiroprocess (必須)
組織コード	
OS	Windows (必須)
管理者ユーザID	8888888 (必須)
有効期限 開始日	2002/06/21 (YYYY/MM/DD) (必須)
有効期限 終了日	2010/12/31 (YYYY/MM/DD) (必須)

登録・更新情報

登録日	
更新日	

①プロセス情報を変更

②「変更」をクリック

ページが表示されました インターネット

③ プロセス情報の変更部分を確認します

④ 「OK」ボタンをクリックします

▼プロセス情報変更確認画面

④「OK」ボタンをクリック

⑤ 「OK」ボタンをクリックします

▼プロセス情報変更結果画面

④「OK」ボタンをクリック